

Isavia ohf.

Samandreginn
árshlutareikningur samstæðu

1.1.-30.6.2016

Isavia ohf.
Reykjavíkurflugvelli
101 Reykjavík
kt. 550210-0370

Isavia ohf.

Samandreginn
árshlutareikningur samstæðu

1.1.-30.6.2016

Efnisyfirlit

Könnunaráritun óháðra endurskoðenda	2
Skýrsla stjórnar	3
Yfirlit um heildarafkomu	4
Efnahagsreikningur	5
Yfirlit um eigið fé	6
Yfirlit um sjóðstreymi	7
Skýringar	8-13

Könnunaráritun óháðra endurskoðenda

Til stjórnar og hluthafa í Isavia ohf.

Við höfum í umboði Ríkisendurskoðunar, kannað meðfylgjandi samandreginn samstæðuárshlutareikning Isavia ohf. fyrir tímabilið 1. janúar til 30. júní 2016. Samstæðuárshlutareikningurinn hefur að geyma skýrslu stjórnar, yfirlit um heildarafkomu, efnahagsreikning, yfirlit um eigið fé, yfirlit um sjóðstreymi, upplýsingar um mikilvægar reikningsskilaaðferðir og aðrar skýringar.

Ábyrgð stjórnar og forstjóra á ársreikningnum

Stjórn og forstjóri eru ábyrg fyrir gerð og framsetningu árshlutareikningsins í samræmi við reikningsskilastaðal IAS 34, árshlutareikningsskil eins og hann hefur verið samþykktur af Evrópusambandinu.

Ábyrgð endurskoðenda

Ábyrgð okkar felst í ályktun okkar um árshlutareikninginn sem byggir á könnuninni.

Umfang könnunar

Könnun okkar var unnin í samræmi við alþjóðlegan staðal ISRE 2410, sem fjallar um könnun óháðs endurskoðanda á árshlutareikningum. Slík könnun felur í sér fyrirspurnir, einkum til starfsmanna sem eru ábyrgir fyrir fjármálum og reikningsskilum félagsins ásamt greiningum á hinum ýmsu liðum reikningsskilanna og öðrum könnunaraðgerðum. Könnun felur ekki í sér jafn víðtækar aðgerðir og endurskoðun sem unnin er í samræmi við alþjóðlega endurskoðunarstaðla og er því ekki víst að við fáum vitneskju um öll mikilvæg atriði sem gætu komið í ljós við endurskoðun. Þar af leiðandi látum við ekki í ljós álit um endurskoðun.

Ályktun

Við könnun okkar kom ekkert fram sem bendir til annars en að samstæðuárshlutareikningurinn gefi glögga mynd af afkomu félagsins á tímabilinu, efnahag þess 30. júní 2016 og breytingu á handbæru fé á tímabilinu, í samræmi við IAS 34, árshlutareikningsskil, eins og hann hefur verið samþykktur af Evrópusambandinu.

Kópavogur, 9. september 2016.

Deloitte ehf.


Guðmundur Kjartansson
endurskoðandi


Anna Birgitta Geirfinnsdóttir
endurskoðandi

Skýrsla stjórnar

Árshlutareikningurinn hefur að geyma samstæðureikning Isavia ohf. og dótturfélaga þess, Fríhafnarinnar ehf. Tern Systems ehf. og Domavia ehf. fyrir tímabilið 1. janúar til 30. júní 2016. Árshlutareikningurinn er gerður í samræmi við alþjóðlegan reikningsskilastaðal IAS 34, um árshlutareikninga.

Samkvæmt rekstrarreikningi námu rekstrartekjur samstæðunnar 14.408 milljónum króna á tímabilinu. Hagnaður af rekstrinum á sama tíma nam um 1.667 milljónum króna. Samkvæmt efnahagsreikningi námu heildareignir samstæðunnar um 52.895 milljónum króna í lok tímabilsins. Eigið fé í lok tímabilsins nam um 21.801 milljónum króna. Eiginfjárlutfall er 41,2%

Í lok tímabilsins var einn hluthafi í félaginu sem er Ríkissjóður.


Að álit stjórnar og forstjóra Isavia ohf. koma fram í árshlutareikningi þessum allar upplýsingar sem nauðsynlegar eru til að glöggva sig á stöðu félagsins 30. júní 2016, rekstrarárangri og fjárhagslegri þróun á tímabilinu 1. janúar til 30. júní 2016. Stjórn og forstjóri Isavia ohf. staðfesta hér með samstæðuárshlutareikning félagsins 30. júní 2016 með undirritun sinni.

Reykjavík, 9. september 2016


Í stjórn




Ingimundur Sigurpálsson
stjórnarformaður




Theódóra S. Þorsteinsdóttir



Matthías Páll Imsland



Ragnar Óskarsson



Sigrún Traustadóttir

Framkvæmdastjóri



Björn Óli Hauksson

Yfirlit um heildarafkomu 1.1.-30.6.2016

	Skýr.	Samstæða	
		1.1.-30.6.2016	1.1.-30.6.2015
Rekstrartekjur	4	14.407.622	11.454.291
Kostnaðarverð seldra vara		(2.492.077)	(2.135.259)
Laun og annar starfsmannakostnaður	5	(6.680.694)	(5.306.296)
Skrifstofu- og stjórnunarkostnaður		(390.888)	(283.104)
Annar rekstrarkostnaður		(2.075.421)	(1.606.831)
Afskriftir	8,9	(1.148.960)	(875.739)
Rekstrarhagnaður		1.619.583	1.247.061
Fjármunatekjur	6	139.452	102.032
Fjármagnsgjöld	6	(362.419)	(355.409)
Gengismunur	6	670.431	(325.492)
Hagnaður fyrir skatta		2.067.047	668.192
Tekjuskattur	7	(400.275)	(128.661)
Heildarafkoma tímabilsins		1.666.772	539.531

Efnahagsreikningur 30. júní 2016

Eignir	Skýr.	Samstæða	
		30.06.2016	31.12.2015
Fastafjármunir			
Varanlegir rekstrarfjármunir	8	36.659.981	31.425.312
Óefnislegar eignir	9	5.406.479	5.543.746
Skuldabréfaeign	11	234.841	255.174
		<u>42.301.301</u>	<u>37.224.232</u>
Veltufjármunir			
Vörubirgðir	12	621.975	453.843
Viðskiptakröfur	13	3.523.561	1.633.010
Næsta árs hluti langtímakrafna	11	48.705	48.900
Aðrar skammtímakröfur	13	1.271.161	833.516
Handbært fé	13	5.128.702	4.993.722
		<u>10.594.103</u>	<u>7.962.990</u>
Eignir		<u>52.895.405</u>	<u>45.187.222</u>
Eigið fé og skuldir			
Eigið fé			
Hlutfé	14	5.589.063	5.589.063
Lögbundinn varasjóður		2.483.798	2.483.798
Sérstakur endurmatsreikningur		46.993	47.655
Óráðstafað eigið fé		13.680.951	12.013.517
Eigið fé		<u>21.800.805</u>	<u>20.134.034</u>
Langtímaskuldir og skuldbindingar			
Skuldir við lánastofnanir	15	20.984.865	17.547.474
Tekjuskattsskuldbinding	16	1.580.555	1.359.680
		<u>22.565.420</u>	<u>18.907.154</u>
Skammtímaskuldir			
Viðskiptaskuldir	17	4.078.510	2.790.519
Næsta árs afborganir langtímaskulda	17	1.224.204	1.017.218
Ógreiddir reiknaðir skattar	7	179.400	480.729
Aðrar skammtímaskuldir	17	3.047.065	1.857.569
		<u>8.529.180</u>	<u>6.146.034</u>
Skuldir		<u>31.094.599</u>	<u>25.053.188</u>
Eigið fé og skuldir		<u>52.895.405</u>	<u>45.187.222</u>

Yfirlit um eigið fé 1.1.-30.6.2016

	Hlutfé	Lögbundinn varasjóður	Endurmats- reikningur	Óráðstafað eigið fé	Samtals
Eigið fé 1. janúar 2015	5.589.063	2.483.798	48.979	8.939.100	17.060.940
Endurmat afskrifað	0	0	(662)	662	0
Heildarafkoma tímabilsins	0	0	0	539.531	539.531
Eigið fé 30. júní 2015	5.589.063	2.483.798	48.317	9.479.293	17.600.471
Eigið fé 1. janúar 2016	5.589.063	2.483.798	47.655	12.013.517	20.134.034
Endurmat afskrifað	0	0	(662)	662	0
Heildarafkoma tímabilsins	0	0	0	1.666.772	1.666.772
Eigið fé 30. júní 2016	5.589.063	2.483.798	46.993	13.680.951	21.800.805

Engin arðgreiðsla var á tímabilinu til hluthafa. Allt hlutfé er innborgað.

Yfirlit um sjóðstreymi 1.1.-30.6.2016

	Skýr.	Samstæða	
		1.1.-30.6.2016	1.1.-30.6.2015
Rekstrarhreyfingar			
Rekstrarhagnaður		1.619.583	1.247.061
Afskriftir	8,9	1.148.960	875.739
Gjaldfærð langtímakrafa		0	2.742
Söluhagnaður fastafjármuna		(3.766)	(251)
Veltufé frá rekstri án vaxta og skatta		2.764.777	2.125.291
Vörubirgðir (hækkun)		(168.132)	(119.663)
Aðrar rekstartengdar eignir (hækkun)		(2.241.497)	(1.041.940)
Rekstartengdar skuldir hækkun		2.074.235	1.340.607
Handbært fé frá rekstri án vaxta og skatta		2.429.383	2.304.294
Innborgaðir vextir og arður		90.324	68.192
Greiddir vextir		(315.740)	(335.319)
Greiddir skattar		(141.004)	(6.428)
Handbært fé frá rekstri		2.062.963	2.030.740
Fjárfestingahreyfingar			
Keyptir/seldir varanlegir rekstrarfjárm. og óefnislegar eignir		(6.242.596)	(3.787.111)
Afborganir skuldabréfa	11	24.894	24.894
Bundið innlán		0	1.774.920
		(6.217.702)	(1.987.296)
Fjármögnunarhreyfingar			
Nýjar lántökur		6.842.704	0
Afborganir langtímaskulda		(2.417.983)	(547.110)
Afborganir fjármögnunarleigusamninga		0	(718)
		4.424.721	(547.828)
Hækkun (Lækkun) handbærs fjár		269.983	(504.385)
Handbært fé í upphafi tímabils	13	4.993.722	4.490.788
Gengismunur handbærs fjár		(135.002)	(49.024)
Handbært fé í lok tímabilsins		5.128.702	3.937.379

1. Starfsemi

Isavia ohf. var stofnað í ársbyrjun 2010 með samruna Flugstoða ohf. og Keflavíkurflugvallar ohf. Isavia ohf. er opinbert hlutafélag og starfar á grundvelli laga nr. 2/1995 um hlutafélög og er heimili og varnarþing félagsins á Reykjavíkurflugvelli.

Isavia ohf. annast rekstur og uppbyggingu allra flugvalla á Íslandi og stýrir jafnframt flugumferð í íslenska flugstjórnarsvæðinu sem er 5,4 milljónir ferkílómetrar að stærð og eitt það stærsta í heiminum. Eitt af hlutverkum Isavia ohf. er að tryggja að flugöryggi sé í samræmi við viðurkenndar alþjóðlegar öryggiskröfur og aðferðir.

Samstæðuárshlutareikningurinn nær til Isavia ohf. og dótturfélaga þess. Félög innan samstæðunnar eru auk Isavia ohf., Fríhöfnin ehf., Tern Systems ehf. og Domavia ehf.

2. Reikningsskilaaðferðir

Yfirlýsing um að alþjóðlegum reikningsskilastöðlum sé fylgt

Samandreginn árs hlutareikningur samstæðu Isavia ohf. fyrir tímabilið 1. janúar til 30. júní 2016 er gerður í samræmi við alþjóðlegan reikningsskilastaðal um árs hlutareikninga, IAS 34, eins og hann hefur verið samþykktur af Evrópusambandinu. Samandreginn árs hlutareikningur Isavia ohf. inniheldur ekki allar þær upplýsingar sem krafist er í fullbúnum ársreikningi og ætti að lesa í samhengi við ársreikning samstæðunnar fyrir árið 2015.

Við gerð árs hlutareikningsins er beitt sömu reikningsskilaaðferðum og beitt var við gerð ársreiknings félagsins fyrir árið 2015. Hægt er að nálgast ársreikninginn hjá fyrirtækinu eða á vef þess; www.isavia.is.

Starfsfrækslu- og framsetningargjaldmiðill

Árs hlutareikningurinn er gerður í íslenskum krónum. Hann byggir á upphaflegu kostnaðarverði, að því undanskildu að fjáreignir eru færðar á gangvirði.

3. Reikningshaldslegt mat

Við gerð árs hlutareiknings þurfa stjórnendur, í samræmi alþjóðlegan reikningsskilastaðlan IAS 34 eins og hann hefur verið samþykktur af Evrópusambandinu, að taka ákvarðanir, meta og draga ályktanir sem hafa áhrif á eignir og skuldir á reikningsskiladegi, upplýsingar í skýringum og tekjur og gjöld. Við mat og ályktanir er byggt á reynslu og ýmsum öðrum þáttum sem taldir eru viðeigandi og mynda grundvöll þeirra ákvarðana sem teknar eru um bókfært verð eigna og skulda sem ekki liggur fyrir með öðrum hætti.

Reglulega er farið yfir mat og forsendur. Breytingar á reikningshaldslegu mati eru færðar á því tímabili sem þær eiga sér stað.

Stjórnendur hafa gefið sér forsendur um og lagt reikningshaldslegt mat á eftirfarandi liði sem hafa veruleg áhrif á reikningsskil samstæðunnar:

- varanlegir rekstrarfjármunir
- óefnislegar eignir
- vörubirgðir
- viðskiptakröfur
- tekjuskattskuldbinding

4. Rekstrartekjur

Rekstrartekjur greinast þannig:	1.1.-30.6.2016	1.1.-30.6.2015
Tekjur vegna sölu á vörum	5.038.049	4.258.217
Tekjur vegna sölu á þjónustu.....	8.227.140	6.429.625
Eignatekjur.....	1.142.433	766.448
	<u>14.407.622</u>	<u>11.454.291</u>

Skýringar

5. Laun og annar starfsmannakostnaður

	1.1.-30.6.2016	1.1.-30.6.2015
Laun	5.040.080	3.985.632
Lífeyrissjóðir, mótframlag	583.893	464.815
Tryggingagjald	409.177	327.067
Önnur launatengd gjöld	77.492	54.169
Orlofs- og lífeyrisskuldbinding, breyting	338.424	281.141
Eignfærður launakostnaður	(57.878)	(17.159)
Annar starfsmannakostnaður	289.507	210.631
	<u>6.680.694</u>	<u>5.306.296</u>

6. Fjármunatekjur og fjármagnsgjöld

Fjármunatekjur:

	1.1.-30.6.2016	1.1.-30.6.2015
Vaxtatekjur af bankareikningum	54.760	46.841
Vaxtatekjur af fjáreignum sem ætlað er að halda til gjalddaga	22.151	14.323
Aðrar vaxtatekjur	62.541	40.868
	<u>139.452</u>	<u>102.032</u>

Fjármagnsgjöld:

	1.1.-30.6.2016	1.1.-30.6.2015
Vaxtagjöld og verðbætur	(321.484)	(322.508)
Þóknanir innheimtufyrirtækja	(39.430)	(31.608)
Dráttarvaxtagjöld	(1.506)	(1.293)
	<u>(362.419)</u>	<u>(355.409)</u>

Gengismunur:

	1.1.-30.6.2016	1.1.-30.6.2015
Gengismunur	670.431	(325.492)

7. Tekjuskattur

Tekjuskattur er reiknaður og færður í árs hlutareikninginn og nemur gjaldfærð fjárhæð í rekstrarreikningi 400,3 milljónir króna en áætlaður tekjuskattur til greiðslu vegna afkomu tímabilsins nemur um 179,4 milljónum króna.

Virkur tekjuskattur greinist þannig:

	1.1.-30.6.2016		1.1.-30.6.2015	
	Fjárhæð	%	Fjárhæð	%
Hagnaður fyrir skatta	2.067.047		668.192	
Skatthlutfall	(413.409)	20,0%	(133.638)	20,0%
Aðrir liðir	13.134	-2,0%	4.977	-0,7%
Tekjuskattur samkvæmt rekstrarreikningi	<u>(400.275)</u>	19,4%	<u>(128.661)</u>	19,3%

Skýringar

8. Varanlegir rekstrarfjármunir og afskriftir

	Fasteignir og listaverk	Flughlöð og bílastæði	Stjórnkerfi og aðflugsbúnaður	Aðrar eignir	Samtals
Kostnaðarverð					
Staða í upphafi tímabils	24.079.700	4.740.637	4.386.424	9.583.612	42.790.373
Eignfært á tímabilinu	3.368.172	1.555.166	172.869	1.131.502	6.227.708
Selt og aflagt á tímabilinu	0	0	(16.530)	(685.309)	(701.839)
Staða í lok tímabils	27.447.872	6.295.803	4.542.763	10.029.805	48.316.242
Afskriftir					
Staða í upphafi tímabils	5.357.801	1.254.807	1.968.710	2.783.743	11.365.061
Afskrift tímabilsins	265.043	105.097	165.958	454.345	990.443
Selt og aflagt á tímabilinu	0	0	(16.530)	(682.713)	(699.243)
Staða í lok tímabils	5.622.844	1.359.904	2.118.138	2.555.375	11.656.261
Bókfært verð					
Bókfært verð í upphafi tímabils	18.721.899	3.485.830	2.417.714	6.799.869	31.425.312
Bókfært verð í lok tímabilsins	21.825.028	4.935.899	2.424.625	7.474.429	36.659.981

Afskriftarhlutföll 2-14% 2-20% 5-35% 7-33%

Áætlaður nýtingartími varanlegra rekstrarfjármuna er eftirfarandi:

Fasteignir og listaverk	7-50 ár
Flughlöð og bílastæði	5-50 ár
Stjórnkerfi og aðflugsbúnaður	3-20 ár
Aðrar eignir	3-15 ár

Fasteignamat og váttryggingamat eigna félagsins í lok tímabilsins greinist þannig:

	Fasteignamat	Váttryggingamat
Fasteignir og lóðir	19.569.309	44.407.864
Vélar og tæki, eignatryggingar		10.762.512
Aðrar lausafjártryggingar		5.976
Rekstrarstöðvunartrygging		8.005.510

9. Óefnislegar eignir

	Afnotasamn. um mannvirki	Afnotasamn. um flugbrautir	Hugbúnaður og þróunarkostnaður	Samtals
Kostnaðarverð				
Staða í upphafi tímabils	477.035	5.706.000	1.142.244	7.325.279
Eignfært á tímabilinu	0	0	21.250	21.250
Staða í lok tímabils	477.035	5.706.000	1.163.494	7.346.529
Afskriftir				
Staða í upphafi tímabils	111.308	1.331.400	338.825	1.781.533
Afskrift tímabilsins	7.951	95.100	55.466	158.517
Staða í lok tímabils	119.259	1.426.500	394.291	1.940.050
Bókfært verð				
Bókfært verð í upphafi tímabils	365.727	4.374.600	803.419	5.543.746
Staða í lok tímabils	357.776	4.279.500	769.203	5.406.479
Afskriftarhlutföll	3,3%	3,3%	0-10%	

Skýringar

10. Samstæða

Samstæða Isavia ohf. samanstendur af eftirfarandi dótturfélögum:

	Hlutdeild	Nafnverð	Meginstarfsemi
Eignarhlutar í dótturfélögum:			
Frühöfnin ehf., Keflavíkurflugvelli	100,00%	50.000	Verslunarstarfssemi
Tern Systems ehf., Kópavogi	100,00%	50.000	Hugbúnaðargerð og ráðgjöf
Domavia ehf., Reykjavík	100,00%	500	Fasteignarekstur

11. Skuldabréfaeign

	30.6.2016	31.12.2015
Staða í upphafi tímabils	304.073	347.098
Innborgað á tímabilinu	(24.894)	(48.654)
Verðbreytingar	4.367	5.629
Staða í lok tímabilsins	283.546	304.073
Næsta árs afborgun	(48.705)	(48.900)
	<u>234.842</u>	<u>255.174</u>

12. Vörubirgðir

	30.6.2016	31.12.2015
Vörur til endursölu	556.454	449.323
Vörur í flutningi	79.127	17.652
Varúðarniðurfærsla	(13.606)	(13.132)
	<u>621.975</u>	<u>453.843</u>

13. Aðrar peningalegar eignir

Viðskiptakröfur

	30.6.2016	31.12.2015
Innlendar viðskiptakröfur	2.779.836	1.340.711
Erlendar viðskiptakröfur	694.457	264.018
Óreikningsfærðar tekjur	125.563	70.409
Niðurfærsla vegna krafna sem kunna að tapast	(76.294)	(42.129)
	<u>3.523.561</u>	<u>1.633.010</u>

Breytingar á niðurfærslu viðskiptakrafna greinist þannig:

	30.6.2016	31.12.2015
Staða í upphafi tímabils	(42.129)	(68.006)
Niðurfærsla vegna krafna sem kunna að tapast	(34.165)	(9.900)
Tapaðar viðskiptakröfur á tímabilinu	0	35.777
Staða í lok tímabilsins	<u>(76.294)</u>	<u>(42.129)</u>

Niðurfærsla hefur verið reiknuð vegna krafna sem kunna að tapast. Niðurfærslan er byggð á mati stjórnenda og reynslu fyrri ára.

Skýringar

13. Aðrar peningalegar eignir (framhald)

Aðrar skammtímakröfur

	30.6.2016	31.12.2015
Virðisaukaskattur	746.880	392.541
Fyrirframgreiddur kostnaður	88.298	89.984
Fjármagnstekjuskattur	31.382	21.342
Ógreiddir óinnheimtir vextir	45.756	0
Fyrirframgreidd laun	48.722	48.050
Aðrar kröfur	310.123	281.599
	<u>1.271.161</u>	<u>833.516</u>

Handbært fé

Handbært fé félagsins samanstendur af sjóði og óbundnum bankainnstæðum.

	30.6.2016	31.12.2015
Bankainnstæður í íslenskum krónum	3.244.497	889.241
Bankainnstæður í erlendra mynt	1.873.848	4.099.412
Sjóður í íslenskum krónum	10.357	5.069
	<u>5.128.702</u>	<u>4.993.722</u>

14. Eigið fé

Hlutfé greinist þannig:

	Hlutir	Hlutfall	Fjárhæð
Heildarhlutfé í lok tímabilsins	5.589.063	100,0%	5.589.063

Eitt atkvæði fylgir hlut ríkisins. Fjármálaráðherra fer með hlut íslenska ríkisins í félaginu. Allt hlutfé er að fullu greitt.

15. Langtímaskuldir

	Skuldir við lánastofnanir	
	30.6.2016	31.12.2015
Skuldir í CHF	3.031.672	3.236.070
Skuldir í EUR	13.824.517	7.612.680
Skuldir í GBP	0	952.042
Skuldir í JPY	0	801.404
Skuldir í SEK	0	265.128
Skuldir í USD	3.541.756	3.846.217
Skuldir í ISK	1.811.123	1.851.150
	<u>22.209.069</u>	<u>18.564.692</u>
Næsta árs afborganir langtímaskulda	<u>(1.224.204)</u>	<u>(1.017.218)</u>
Langtímaskuldir í lok tímabilsins	<u>20.984.865</u>	<u>17.547.474</u>

Afborganir af langtímaskuldum greinast þannig:

	Skuldir við lánastofnanir	
	30.6.2016	31.12.2015
Afborganir 1.7.2016 - 30.6.2017 / 1.1.2016 - 31.12.2016	1.224.204	1.017.218
Afborganir 1.7.2017 - 30.6.2018 / 1.1.2017 - 31.12.2017	952.752	891.142
Afborganir 1.7.2018 - 30.6.2019 / 1.1.2018 - 31.12.2018	958.440	765.366
Afborganir 1.7.2019 - 30.6.2020 / 1.1.2019 - 31.12.2019	1.247.565	884.503
Afborganir 1.7.2020 - 30.6.2021 / 1.1.2020 - 31.12.2020	1.253.933	1.003.975
Afborganir síðar	16.572.176	14.002.488
	<u>22.209.069</u>	<u>18.564.692</u>

Skýringar

16. Reiknuð tekjuskattsskuldbinding

	Tekjuskatts- skuldbinding
Staða 1.1.2016	1.359.680
Tekjuskattur til greiðslu á tímabilinu	(179.400)
Reiknaður tekjuskattur á tímabilinu	400.275
Staða í lok tímabilsins	1.580.555
Frestaður skattur skiptist þannig á einstaka liði efnahagsreikningsins:	
	Tekjuskatts- skuldbinding
Varanlegir rekstrarfjármunir	1.474.380
Veltufjáreignir	18.145
Aðrir liðir	106.333
Áhrif af yfirferanlegu skattalegu tapi	(18.303)
	1.580.555

17. Aðrar peningalegar skuldir

Viðskiptaskuldir

	30.6.2016	31.12.2015
Innlendar viðskiptaskuldir	3.291.193	1.647.834
Erlendar viðskiptaskuldir	381.239	226.773
Viðskiptaskuld vegna Joint Finance samningsins	406.078	915.912
	4.078.510	2.790.519

Aðrar skammtímaskuldir

	30.6.2016	31.12.2015
Virðisaukaskattur	14.956	14.459
Fyrirframinnheimtar tekjur	10.105	18.550
Ógreidd opinber gjöld	339.725	0
Ógreidd viðbótarframlag í lífeyrissjóð	98.948	168.968
Ógreidd laun og launatengd gjöld	1.091.798	416.246
Ógreidd orlofsskuldbinding	1.168.073	913.741
Ógreiddir áfallnir vextir	149.661	128.998
Aðrar skuldir	173.799	196.606
	3.047.065	1.857.569

Næsta árs afborganir langtímaskulda

	30.6.2016	31.12.2015
Skuldir við lánastofnanir	1.224.204	1.017.218
	1.224.204	1.017.218

18. Samþykki árshlutareiknings

Samandregni árshlutareikningurinn var samþykktur á stjórnarfundum þann 9. september 2016.